



**PANORAMA
DOS CONSELHOS
MUNICIPAIS
DE CULTURA
DA BAHIA**

A SECRETARIA DE CULTURA DO
ESTADO DA BAHIA APRESENTA:

**CONSELHOS DE
CULTURA EM FOCO**

DEMOCRACIA, CULTURA E PARTICIPAÇÃO SOCIAL

GOVERNO DO ESTADO
BAHIA

SECRETARIA
DE CULTURA

Preâmbulo

- Pesquisa realizada entre março e abril de 2023 com dados referentes ao ano de 2022.
- Os dados apresentados a seguir devem ser lidos considerando um contexto de refluxo nas políticas de participação social nos anos anteriores.
- A execução das leis de fomento Paulo Gustavo e Aldir Blanc II em 2023 pressupõe debates e discussões com a sociedade civil, o que deve indicar um aumento no número e na qualificação da atuação dos conselhos nos próximos anos.

Principais Resultados (referente a 2022)

- 131 conselhos mapeados (31% dos municípios baianos)
- Presentes em 26 territórios de identidade
- Apenas no Território Costa do Descobrimento não foi identificado nenhum conselho ativo

Principais Resultados (referente a 2022)

Território de Identidade	Conselhos	Municípios	%	Municípios com Conselho
Bacia do Jacuípe	1	14	7%	Gavião
Bacia do Paramirim	3	8	37,5%	Caturama, Macaúbas e Paramirim
Bacia do Rio Corrente	5	11	45%	Brejolândia, Cocos, Coribe, Jaborandi e Santana
Bacia do Rio Grande	5	14	36%	Barreiras, Cotegipe, Formosa do Rio Preto, Luís Eduardo Magalhães e Santa Rita de Cássia
Baixo Sul	7	15	47%	Aratuípe, Gandu, Ituberá, Piraí do Norte, Presidente Tancredo Neves, Taperoá e Valença

Principais Resultados (referente a 2022)

Território de Identidade	Conselhos	Municípios	%	Municípios com Conselho
Chapada Diamantina	9	24	37,5%	Abaíra, Andaraí, Bonito, Iraquara, Morro do Chapéu, Mucugê, Novo Horizonte, Palmeiras e Wagner
Extremo Sul	5	13	38%	Caravelas, Mucuri, Nova Viçosa, Prado e Teixeira de Freitas
Irecê	6	20	30%	Barro Alto, Central, Lapão, Presidente Dutra, São Gabriel e Xique-Xique
Itaparica	3	6	50%	Abaré, Macururé e Paulo Afonso
Litoral Norte e Agreste Baiano	5	20	25%	Araçás, Cardeal da Silva, Catu, Entre Rios e Esplanada

Principais Resultados (referente a 2022)

Território de Identidade	Conselhos	Municípios	%	Municípios com Conselho
Litoral Sul	14	26	54%	Almadina, Aurelino Leal, Barro Preto, Buerarema, Camacan, Canavieiras, Ibicaraí, Ilhéus, Itabuna, Itacaré, Itajuípe, Itapitanga, Jussari, Mascote e Una
Médio Rio de Contas	1	16	6%	Ipiaú
Médio Sudoeste Baiano	9	13	69%	Ibicuí, Iguaí, Itambé, Itarantim, Itororó, Macarani, Maiquinique, Nova Canaã e Potiraguá
Metropolitano de Salvador	7	13	54%	Camaçari, Candeias, Dias d'Ávila, Lauro de Freitas, Pojuca, Salvador e São Francisco do Conde
Piemonte da Diamantina	4	9	44%	Caém, Jacobina, Saúde e Serrolândia

Principais Resultados (referente a 2022)

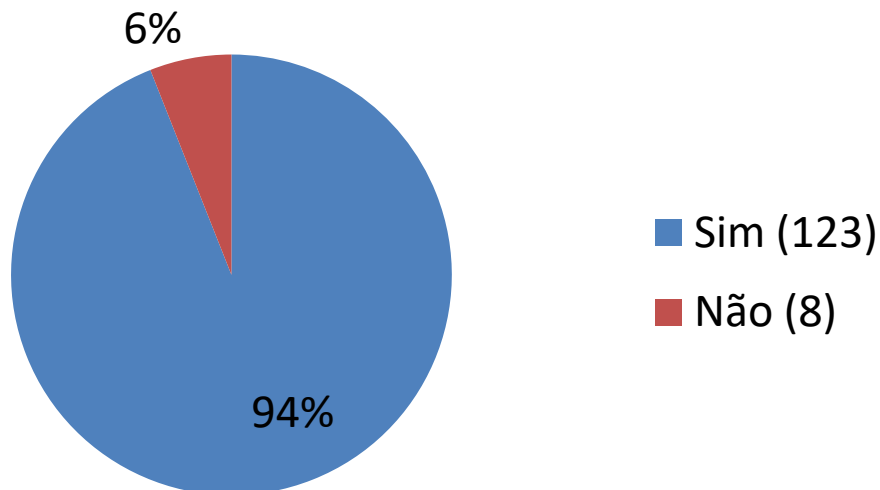
Território de Identidade	Conselhos	Municípios	%	Municípios com Conselho
Piemonte do Paraguaçu	3	13	23%	Itaberaba, Mundo Novo e Piritiba
Piemonte Norte do Itapicuru	2	9	22%	Pindobaçu e Senhor do Bonfim
Portal do Sertão	4	17	24%	Conceição da Feira, Irará, Teodoro Sampaio e Terra Nova
Recôncavo	7	19	37%	Cachoeira, Salinas da Margarida, Santo Amaro, Santo Antônio de Jesus, São Félix, Saubara e Varzedo
Semiárido Nordeste II	3	18	17%	Antas, Cipó e Santa Brígida

Principais Resultados (referente a 2022)

Território de Identidade	Conselhos	Municípios	%	Municípios com Conselho
Sertão do São Francisco	3	10	30%	Curaçá, Remanso e Sobradinho
Sertão Produtivo	3	20	15%	Dom Basílio, Tanque Novo e Urandi
Sisal	7	20	35%	Araci, Cansanção, Conceição do Coité, Ichu, São Domingos, Serrinha e Valente
Sudoeste Baiano	5	24	21%	Cordeiros, Piripá, Planalto, Poções e Vitória da Conquista
Vale do Jiquiriçá	2	20	10%	Jiquiriçá e Mutuípe
Velho Chico	7	16	37%	Bom Jesus da Lapa, Carinhanha, Ibotirama, Igaporã, Paratinga, Riacho de Santana e Serra do Ramalho

Principais Resultados (referente a 2022)

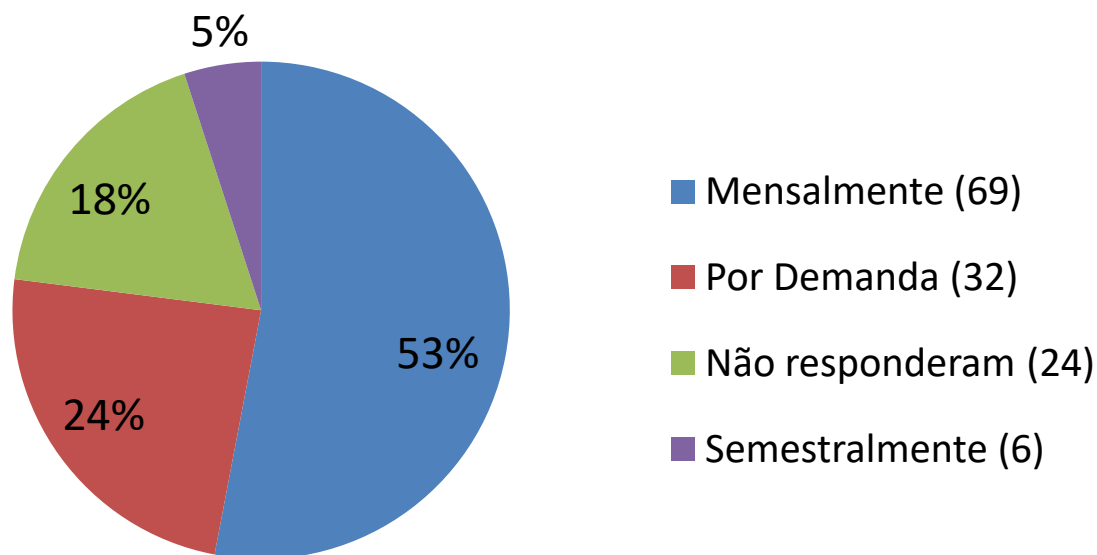
Paridade entre Conselheiros da Sociedade Civil e Poder Público



- 94% dos conselhos ativos tem paridade de representantes entre membros oriundos da sociedade civil e dos poderes públicos.

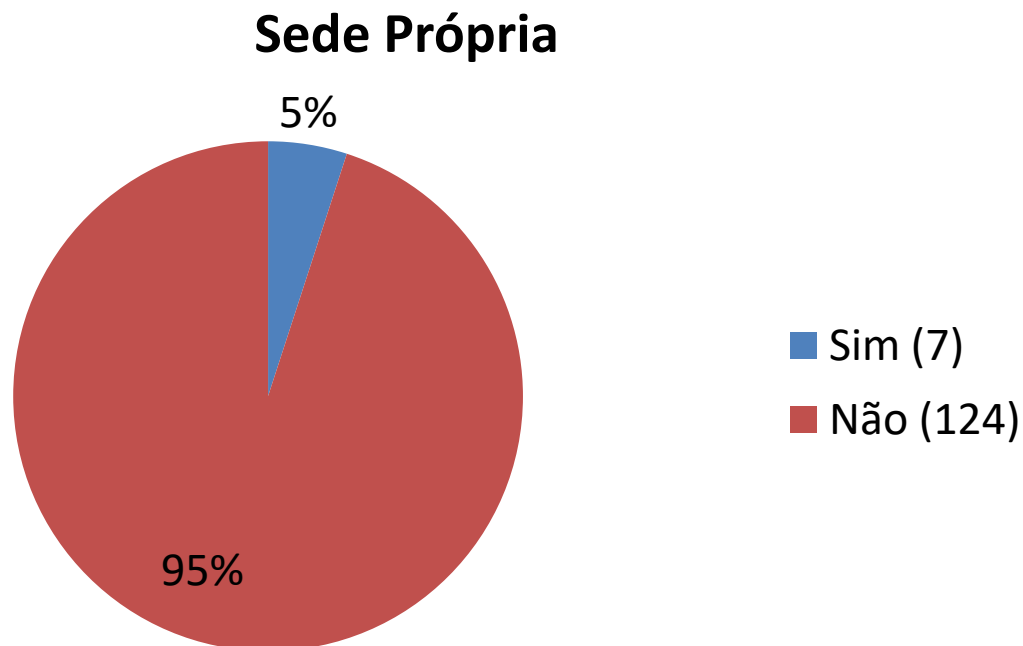
Principais Resultados (referente a 2022)

Periodicidade das Reuniões



- 53% dos conselhos se reúnem pelo menos uma vez por mês, demonstrando a dinamicidade das discussões sobre políticas culturais no âmbito municipal

Principais Resultados (referente a 2022)



- Apenas 7% tem sede própria.

Principais Resultados (referente a 2022)

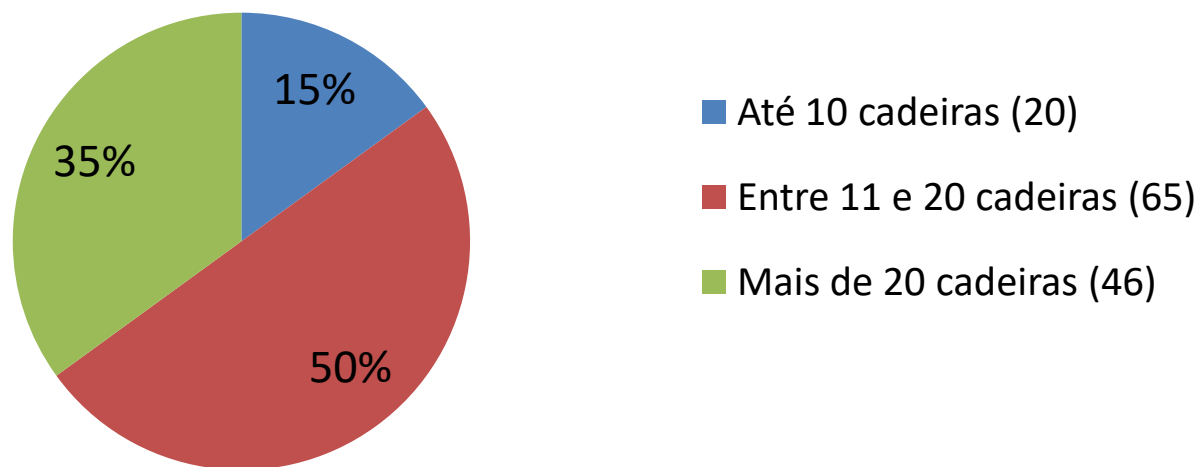
- 61% dizem já ter participado de atividades formativas (80) mas o desejo de poder participar de mais ações de capacitação é de 96% dos representantes de conselhos que responderam (126).

Os temas que aparecem como mais necessários em futuras atividades formativas são:

- Formação e capacitação de conselheiros
- Elaboração de projetos culturais para captação em mecanismos de fomento
- Sistemas de cultura (elaboração de planos, constituição de fundos, formação de conselhos)
- Legislações de cultura (leis de fomento, leis de patrimônio)
- Gestão cultural

Principais Resultados (referente a 2022)

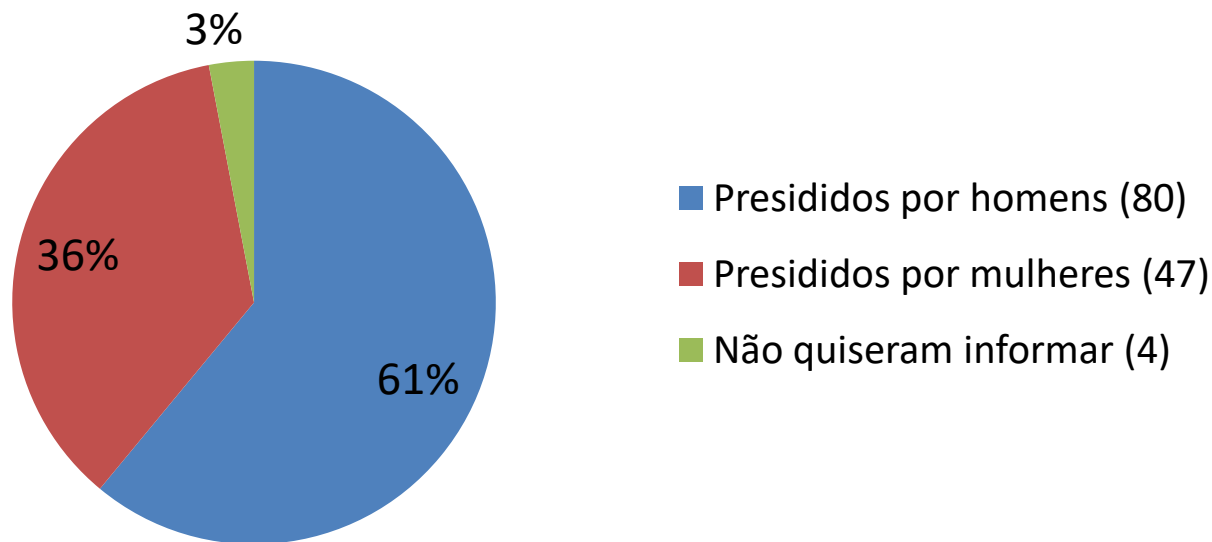
Quantidade de Membros (titulares e suplentes)



Em relação a quantidade de membros, entre titulares e suplentes, 15% afirmam ter até 10 cadeiras (20), 50% tem entre 11 e 20 cadeiras (65) e 35% mais de 20 cadeiras (46).

Principais Resultados (referente a 2022)

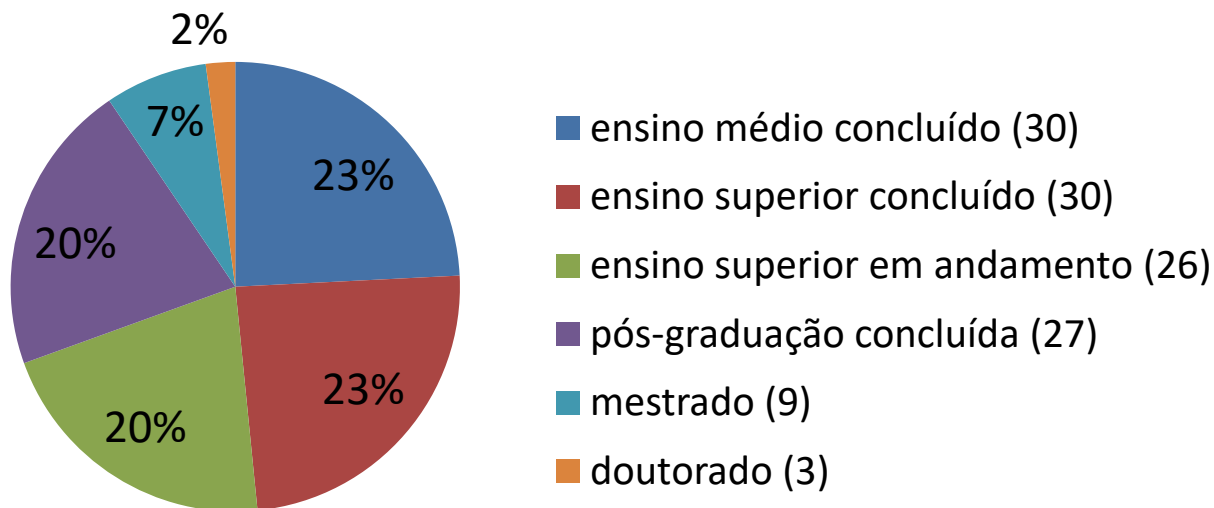
Perfil dos atuais ocupantes das presidências



61% dos conselhos são presididos por homens (80) e 36% por mulheres (47), enquanto que 3% não quiseram informar (4).

Principais Resultados (referente a 2022)

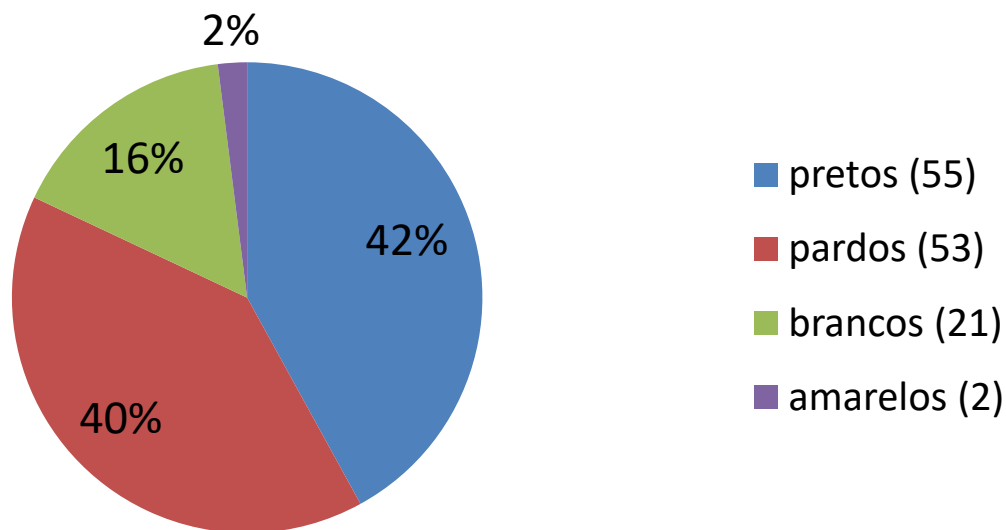
Escolaridade dos atuais ocupantes da presidência



Em relação a escolaridade 23% tem o ensino médio concluído (30), outros 23% tem ensino superior concluído (30), enquanto que 20% estão com o ensino superior em andamento (26) e outros 20% tem pós graduação concluída (27). 7% possui mestrado (9) e 2% doutorado (3). Os demais 5% representam aqueles que preferiram não informar a sua escolaridade (3), são alfabetizados (1), possuem ensino fundamental concluído (1) ou estão com o ensino médio em andamento (1).

Principais Resultados (referente a 2022)

Raça/cor dos atuais ocupantes da presidência



Em relação a raça/cor dos ocupantes da presidência:

82% se autodeclararam negros (108), sendo destes 42% pretos (55) e 40% pardos (53). Dos demais, 16% se autodeclararam brancos (21) e 2% amarelos (2).

Principais Resultados (referente a 2022)

- Principais segmentos culturais de atuação dos atuais ocupantes da presidência:
 - Literatura, com 20% (26)
 - Áreas relacionadas a produção e gestão da cultura com 15% (20)
 - Música com 15% (19)
 - Culturas populares e identitárias com 11% (15)
 - Demais áreas citadas representam 39% (51), tendo sido mais citadas as artes visuais, dança, teatro, gastronomia, cultura digital e multiliguagem.



**PANORAMA
DOS CONSELHOS
MUNICIPAIS
DE CULTURA
DA BAHIA**

A SECRETARIA DE CULTURA DO
ESTADO DA BAHIA APRESENTA:

**CONSELHOS DE
CULTURA EM FOCO**

DEMOCRACIA, CULTURA E PARTICIPAÇÃO SOCIAL

**GOVERNO DO ESTADO
BAHIA**

SECRETARIA
DE CULTURA